

# CENNIK OKIEN POL-SKONE

## OKNO SKRZYNKOWE



**Ceny netto PLN (stawka VAT 23%) – ważne od 01.01.2017**

**Współczynnik przenikania ciepła okna referencyjnego\*:  $U=1,1 \text{ W/m}^2\text{K}$**

\*okno jednoskrzydłowe o wymiarach 1,23x1,48 m

Pakiet szybowy:

Float 4mm/16 Ar/Thermofloat 1,0 4mm  **$U_g=1,0 \text{ W/m}^2\text{K}$**  wg EN 673  $g=50\%$  wg EN 410

z ciepłą ramką dystansową Termo TGI

Szyba pojedyncza: Float 4mm

Okna systemu **OKNO SKRZYNKOWE** nie spełniają wymagania:

Rozporządzenia Ministra Transportu, Budownictwa i Gospodarki Morskiej

Dz.U. z dnia 13 sierpnia 2013 poz. 926

- **współczynnik przenikania ciepła okna:  $U_{max} \leq 1,1 \text{ W/m}^2\text{K}$ ,**
- **współczynnik przepuszczalności energii całkowitej promieniowania słonecznego przegrody nieosłoniętej:  $g \leq 0,35$ ;**

Produkty zgodne z normą PN-EN 14351-1+A1:2010





## CENNIK DETALICZNY OKIEN POL-SKONE

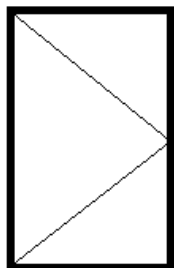
Skrzydło wewnętrzne rozwiernie / Skrzydło zewnętrzne rozwiernie

Ceny netto PLN (stawka VAT 23%) – ważne od 01.01.2017

	6	7	8	9	10	11	12	13	14	15
6	744	784	825							
7	782	820	861	902	971					
8	818	859	900	943	1012	1111				
9	856	899	941	1013	1053	1153	1225			
10	887	935	982	1062	1133	1201	1274	1349		
11	919	970	1025	1110	1181	1256	1332	1422	1523	
12	943	1007	1072	1159	1220	1320	1440	1523	1631	1757
13	986	1056	1129	1215	1301	1383	1521	1610	1728	1859
14	1052	1107	1196	1271	1378	1492	1601	1693	1827	1961
15	1088	1161	1250	1328	1455	1577	1681	1778	1925	2066
16	1115	1217	1312	1413	1506	1659	1731	1860	2005	2172
17		1264	1368	1497	1600	1709	1794	1965	2109	2300
18		1346	1414	1566	1668	1812	1922	2086	2213	2418
19		1387	1500	1611	1766	1915	2055	2210	2340	2531
20		1468	1585	1705	1861	2018	2176	2334	2491	2648

Nr modułu oznacza zakres odpowiadający kolejnemu decymetrowi wymiaru (szerokość, wysokość).

Np.: moduł 7 (M7) oznacza zakres wymiarów 6,01 – 7,00 dm



Standard wykonania:

1. Okno Skrzynkowe
2. Drewno sosnowe klejone warstwowo
3. Pakiet szybowy: Float 4mm/16 Ar/Thermofloat 1,0 4mm Ug=1,0 W/m2K g=50%
4. Ciepła ramka dystansowa Termo TGI (dostępne kolory - patrz dopłaty)
5. Szyba pojedyncza Float 4mm
6. Okucia obwiedniowe ROTO NT
7. Klamki i osłonki zawiasów (biały lub brąz) w komplecie
8. Malowanie: biały (NCS s0500-N); brąz (NCS s8010-Y90R)  
kolory opcjonalne: patrz dopłaty

## CENNIK DETALICZNY OKIEN POL-SKONE

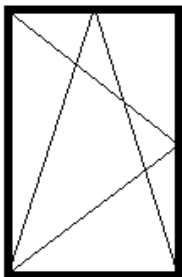
Skrzydło wewnętrzne rozwiernie / Skrzydło zewnętrzne rozwierno-uchylne

Ceny netto PLN (stawka VAT 23%) – ważne od 01.01.2017

	6	7	8	9	10	11	12	13	14	15
6	819	859	899							
7	857	898	939	980	1047					
8	896	937	979	1020	1087	1157				
9	933	974	1019	1061	1128	1197	1264			
10	963	1011	1057	1107	1176	1281	1352	1387		
11	993	1047	1100	1155	1222	1334	1412	1458	1557	1726
12	1054	1116	1177	1238	1300	1398	1520	1600	1707	1836
13	1095	1166	1242	1318	1377	1485	1600	1685	1806	1935
14	1132	1218	1309	1399	1458	1572	1631	1770	1903	2036
15	1172	1275	1341	1438	1539	1658	1709	1854	2003	2142
16	1241	1344	1405	1507	1609	1734	1827	1982	2129	2295
17		1375	1478	1578	1724	1858	1944	2111	2256	2448
18		1456	1562	1667	1817	1962	2069	2234	2360	2564
19		1537	1650	1757	1913	2064	2201	2357	2489	2679
20		1617	1734	1852	2010	2168	2325	2481	2639	2797

Nr modułu oznacza zakres odpowiadający kolejnemu decymetrowi wymiaru (szerokość, wysokość).

Np.: moduł 7 (M7) oznacza zakres wymiarów 6,01 – 7,00 dm



Standard wykonania:

1. Okno Skrzynkowe
2. Drewno sosnowe klejone warstwowo
3. Pakiet szybowy: Float 4mm/16 Ar/Thermofloat 1,0 4mm Ug=1,0 W/m<sup>2</sup>K g=50%
4. Ciepła ramka dystansowa Termo TGI (dostępne kolory - patrz dopłaty)
5. Szyba pojedyncza Float 4mm
6. Okucia obwiedniowe ROTO NT z mikrowentylacją
7. Klamki i osłonki zawiasów (biały lub brąz) w komplecie
8. Malowanie: biały (NCS s0500-N); brąz (NCS s8010-Y90R)  
kolory opcjonalne: patrz dopłaty

## CENNIK DETALICZNY OKIEN POL-SKONE

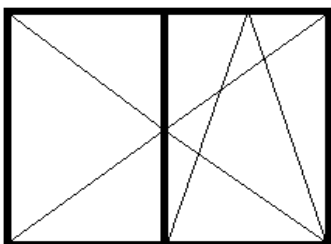
Skrzydła wewnętrzne rozwierne + rozwierne / Skrzydła zewnętrzne rozwierno-uchylne + rozwierne

Ceny netto PLN (stawka VAT 23%) – ważne od 01.01.2017

	10	11	12	13	14	15	16	17	18	19	20	21	22	23	24
6	1057	1108	1145	1209											
7	1105	1149	1204	1246	1309	1349									
8	1146	1190	1241	1307	1410	1457	1475	1561	1556						
9	1183	1227	1293	1345	1418	1472	1559	1599	1641	1715	1792				
10	1233	1275	1340	1413	1487	1580	1624	1665	1706	1781	1865	1891	1981	2064	
11	1278	1323	1416	1480	1553	1660	1714	1769	1800	1923	1965	2065	2098	2234	2376
12	1332	1407	1479	1547	1628	1739	1807	1875	1942	2002	2120	2237	2354	2477	2596
13	1398	1457	1541	1616	1701	1817	1898	1981	2063	2137	2274	2408	2543	2679	2814
14	1437	1534	1603	1700	1773	1895	1991	2086	2121	2271	2425	2576	2727	2884	3028
15	1503	1600	1684	1785	1847	1978	2086	2195	2239	2406	2574	2741	2911	3080	3246
16	1601	1677	1768	1897	1966	2107	2191	2276	2364	2490	2685	2877	3072	3267	3464
17	1696	1784	1870	1972	2085	2237	2296	2359	2421	2572	2794	3014	3234	3455	3679
18	1795	1900	1951	2086	2197	2349	2409	2471	2534	2682	2904	3122	3344	3565	3788
19		1963	2047	2157	2308	2390	2448	2583	2647	2791	3012	3233	3454	3675	3899
20		2076	2160	2270	2421	2499	2557	2619	2759	2900	3121	3342	3563	3785	4008

Nr modułu oznacza zakres odpowiadający kolejnemu decymetrowi wymiaru (szerokość, wysokość).

Np.: moduł 7 (M7) oznacza zakres wymiarów 6,01 – 7,00 dm



Standard wykonania:

1. Okno Skrzynkowe
2. Drewno sosnowe klejone warstwowo
3. Pakiet szybowy: Float 4mm/16 Ar/Thermofloat 1,0 4mm Ug=1,0 W/m2K g=50%
4. Ciepła ramka dystansowa Termo TGI (dostępne kolory - patrz dopłaty)
5. Szyba pojedyncza Float 4mm
4. Okucia obwiedniowe ROTO NT z mikrowentylacją
5. Klamki i osłonki zawiasów (biały lub brąz) w komplecie
6. Malowanie: biały (NCS s0500-N); brąz (NCS s8010-Y90R)  
kolory opcjonalne: patrz dopłaty
7. Słupek ruchomy w standardzie.

## CENNIK DETALICZNY OKIEN POL-SKONE

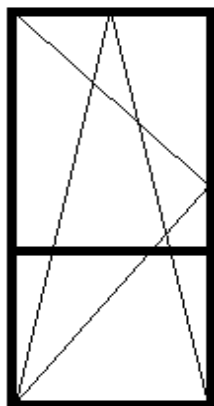
Skrzydło wewnętrzne rozwierno / Skrzydło zewnętrzne rozwierno-uchylne

Ceny netto PLN (stawka VAT 23%) – ważne od 01.01.2017

	8	9	10	11	12	13
21	1820	1945	2106	2274	2446	2605
22	1908	2052	2211	2375	2569	2729
23	1993	2128	2306	2479	2688	2853
24	2081	2202	2407	2581	2810	2977
25	2167	2340	2508	2684	2932	3102

Nr modułu oznacza zakres odpowiadający kolejnemu decymetrowi wymiaru (szerokość, wysokość).

Np.: moduł 11 (M11) oznacza zakres wymiarów 10,01 – 11,00 dm



Standard wykonania:

1. Okno Skrzynkowe
2. Drewno sosnowe klejone warstwowo
3. Pakiet szybowy: Float 4mm/16 Ar/Thermofloat 1,0 4mm Ug=1,0 W/m2K g=50%
4. Ciepła ramka dystansowa Termo TGI (dostępne kolory - patrz dopłaty)
5. Szyba pojedyncza Float 4mm
4. Okucia obwiedniowe ROTO NT z mikrowentylacją
5. Klamki i osłonki zawiasów (biały lub brąz) w komplecie
6. Malowanie: biały (NCS s0500-N); brąz (NCS s8010-Y90R)  
kolory opcjonalne: patrz dopłaty
7. Poprzeczka 80 mm - wysokość na życzenie klienta

## CENNIK DETALICZNY OKIEN POL-SKONE

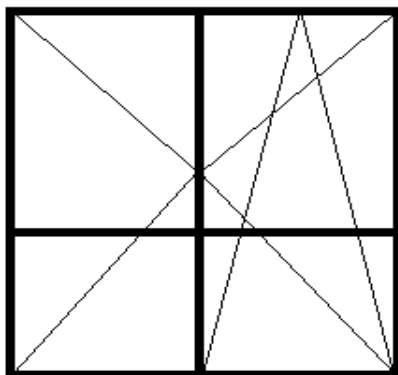
Skrzydła wewnętrzne rozwierne + rozwierne / Skrzydła zewnętrzne rozwierno-uchylne + rozwierne

Ceny netto PLN (stawka VAT 23%) – ważne od 01.01.2017

	12	13	14	15	16	17	18	19	20	21	22	23	24
21	2717	2847	2975	3104	3245	3390	3534	3677	3931	4182	4433	4688	4943
22	2841	2965	3093	3221	3338	3457	3576	3802	4054	4306	4560	4812	5068
23	3155	3292	3430	3571	3708	3856	3982	4119	4370	4624	4875	5130	5386
24	3246	3384	3520	3662	3798	3935	4070	4208	4462	4714	4965	5223	5474
25	3334	3470	3611	3750	3887	4024	4162	4298	4550	4804	5057	5311	5567

Nr modułu oznacza zakres odpowiadający kolejnemu decymetrowi wymiaru (szerokość, wysokość).

Np.: moduł 11 (M11) oznacza zakres wymiarów 10,01 – 11,00 dm



Standard wykonania:

1. Okno Skrzynkowe
2. Drewno sosnowe klejone warstwowo
3. Pakiet szybowy: Float 4mm/16 Ar/Thermofloat 1,0 4mm Ug=1,0 W/m2K g=50%
4. Ciepła ramka dystansowa Termo TGI (dostępne kolory - patrz dopłaty)
5. Szyba pojedyncza Float 4mm
4. Okucia obwiedniowe ROTO NT z mikrowentylacją
5. Klamki i osłonki zawiasów (biały lub brąz) w komplecie
6. Malowanie: biały (NCS s0500-N); brąz (NCS s8010-Y90R)  
kolory opcjonalne: patrz dopłaty
7. Słupek ruchomy w standardzie.
8. Poprzeczka 80 mm - wysokość na życzenie klienta
9. W modułach M23, M24, M25 (wysokość) w standardzie  
zasuwnica centralna w skrzydle biernym.

## DOPLĄTY

Ceny netto PLN (stawka VAT 23%) – ważne od 01.01.2017

**WZÓR LICZENIA**  
**cena bazowa okna**  
 +  
**dopłata za szpros drewniane i dodatkowe elementy drewniane**  
 +  
**dopłata za rodzaj klejunki w danym wybarwieniu**  
 +  
**dopłata za okucia dodatkowe**  
 +  
**cena opcjonalnego pakietu szybowego**  
 +  
**dopłata za szpros międzyszybowe**

RODZAJ DREWNA / WYKOŃCZENIE	Sosna (mikrowczepy)	Sosna** (lita)	Dąb D1 (kawałki drewna 15-30 cm)	Dąb D2 (kawałki drewna 30-80 cm)	Dąb** (klejotka lita)	Meranti
Biały (NCS s0500-N) Brąz (NCS s8010-Y90R)	-	15%	30%	40%	60%	20%
RAL*, NCS do 10 szt.	20%	35%	50%	60%	80%	40%
RAL*, NCS 11 - 20 szt.	15%	30%	45%	55%	75%	35%
RAL*, NCS pow 20 szt.	10%	25%	40%	50%	70%	30%
Lakier transparentny	7%	15%	37%	47%	60%	30%

### DODATKOWE ELEMENTY DREWNIANE

**Dopłata:**

Termo-panel drewniany w balkonie	180	PLN/ sztukę do 1m2
	180	PLN/ m2 powyżej 1m2
Drewniany okapnik sosnowy	56	PLN/ mb

\* prócz kolorów metalicznych

\*\* Przy oknach z zewnętrzną warstwą litą, przy boku powyżej 1600 mm może wystąpić pojedyncze łączenie; dwa łączenia przy boku powyżej 2100 mm.

### OKUCIA DODATKOWE

**Dopłata:**

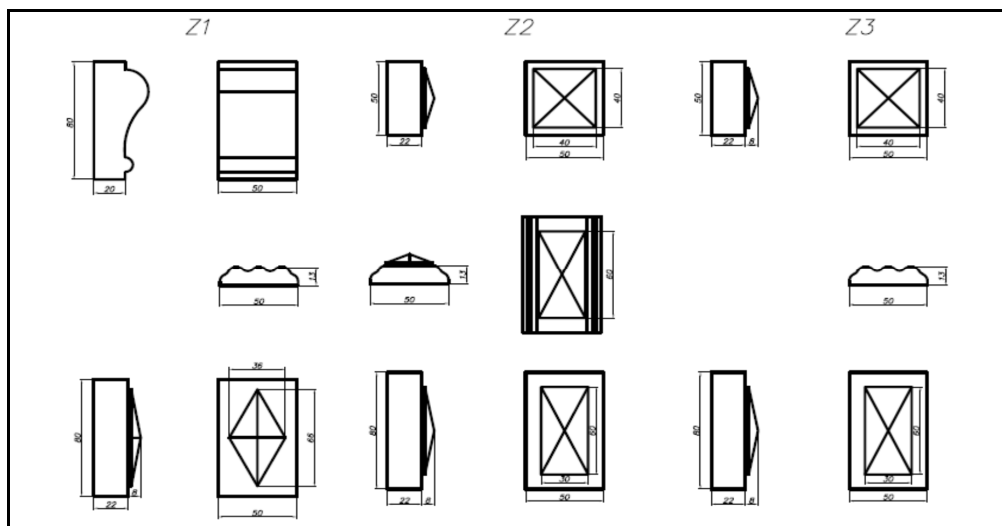
Zastosowanie zasuwicy centralnej w skrzydle biernym (w standardzie w skrzydle o szerokości pow 1040mm)	72	PLN/szt
Zastosowanie zasuwicy z kławką w skrzydle biernym	105	PLN/szt
Hamulec sterowany kławką (dla okien i okien balkonowych pow. szer. 685mm)	121	PLN/szt
Ogranicznik uchylu/rozwarcia grzebieniowy	23	PLN/szt
Ciepła ramka dystansowa Termo TGI dostępna w kolorach: RAL 9016 biały, RAL 7035 jasny szary, 7040 szary, 8016 brąz, 8003 średni brąz, 9005 czarny		



**DOPLATY**

Ceny netto PLN (stawka VAT 23%) – ważne od 01.01.2017

Ozdoba na ślemię	28	PLN/ mb			
Drewniany okapnik i okapniczek - sosnowy	56	PLN/ mb			
Zestaw ozdobny (stylizacyjny) - typ Z1	24	PLN/ mb	+	78	PLN / element
Zestaw ozdobny (stylizacyjny) - typ Z2	78 PLN / element				
Zestaw ozdobny (stylizacyjny) - typ Z3	24	PLN/ mb	+	78	PLN / element



## CENNIK SZPROSÓW MIĘDZYSZYBOWYCH

Ceny netto PLN (stawka VAT 23%) – ważne od 01.01.2017

Ceny za prostokątne pole podziału szprosem.

RODZAJ SZPROSA	SZEROKOŚĆ SZPROSA			
	8 mm	18 mm	26 mm	45 mm
RAL 9010 biały	24	24	24	39
RAL 8014 brąz	-	39	39	-
RAL 8017 brąz	-	39	39	-
RAL 8022 ciemny brąz	-	39	39	-
Złoty	24	43	43	-
RAL 9010 biały / 8014 brąz	-	39	39	-
RAL 9010 biały / 8017 brąz	-	39	39	-
RAL 9010 biały / 8022 ciemny brąz	-	39	39	-
Mahoń	-	41	41	-
Jasny dąb	-	41	41	-
Ciemny dąb	-	41	41	-
Dąb bagienny	-	41	41	-
Orzech	-	41	41	-
Douglesie	-	41	41	-
Biały antyk	-	41	41	-
RAL 9010 biały / mahoń	-	43	43	-
RAL 9010 biały / jasny dąb	-	43	43	-
RAL 9010 biały / ciemny dąb	-	43	43	-
RAL 9010 biały / dąb bagienny	-	43	43	-
RAL 9010 biały / orzech	-	43	43	-
RAL 9010 biały / douglesie	-	43	43	-
RAL 9010 biały / złoty dąb	-	43	43	-

Maksymalny wymiar pola dla szprosów międzyszybowych	dla szprosów o szerokości			
	8 mm	18 mm	26 mm	45 mm
	700x700	1200x700	1200x700	1200x1200